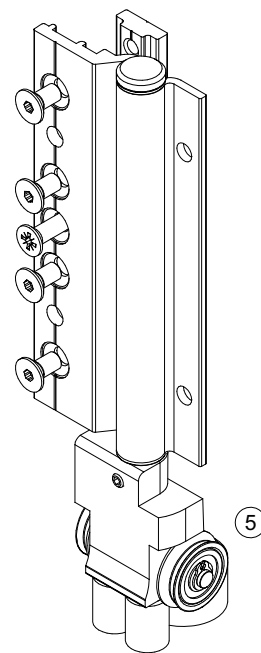
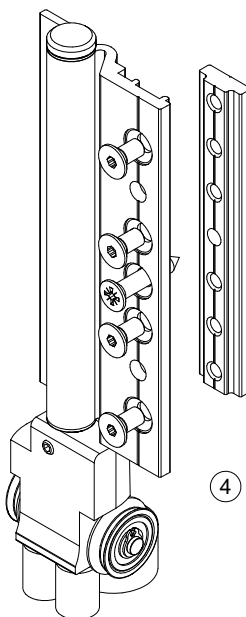
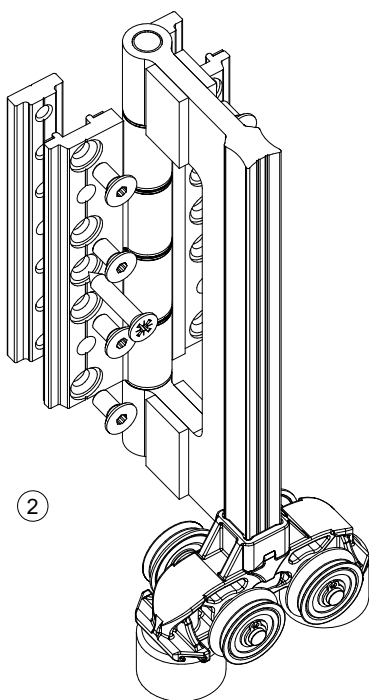
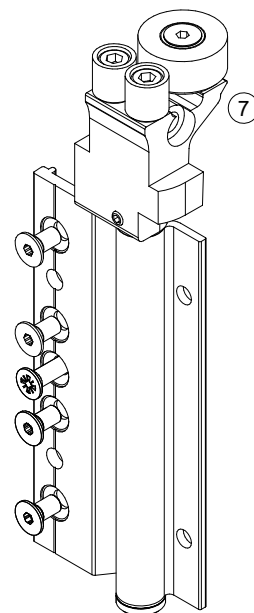
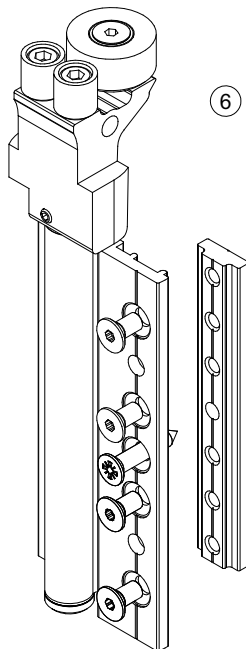
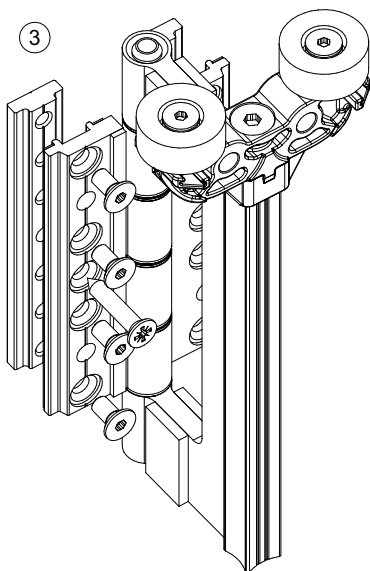

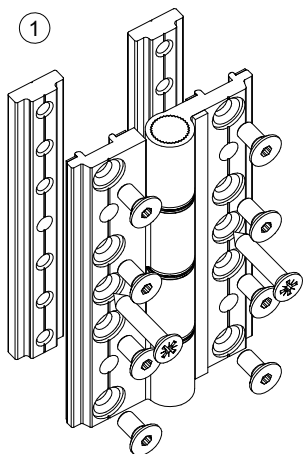


MB-86 Fold Line

Elementy okuć
Elements of hardware
Элементы фурнитуры
Beschlagteile



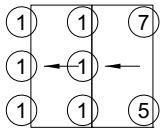
MB-86 Fold Line

Dobór okuć - przykładowe schematy drzwi otw. do wewnątrz

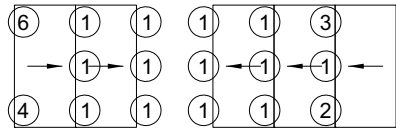
Selection of hardware - examples of diagrams of inward opening doors

Выбор фурнитуры - примеры схем дверей, открываемых внутрь

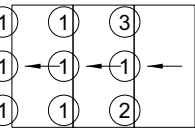
Auswahl von Beschlägen - nach innen öffnende Türen - Beispielschemas



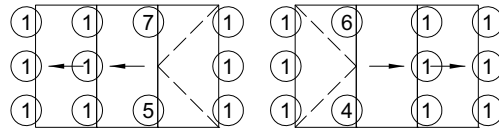
2-2-0



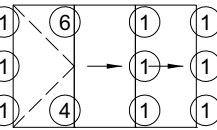
2-0-2



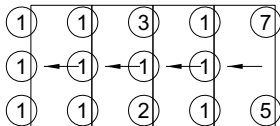
3-3-0



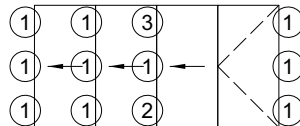
3-2-1



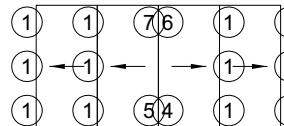
3-1-2



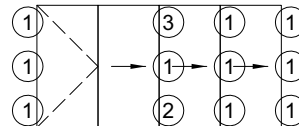
4-4-0



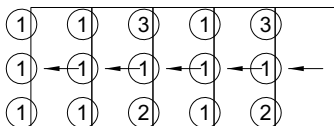
4-3-1



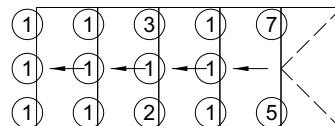
4-2-2



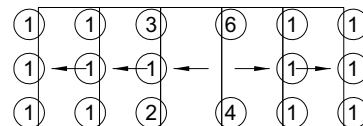
4-1-3



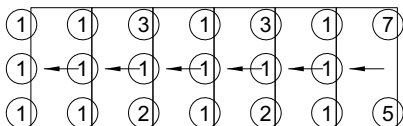
5-5-0



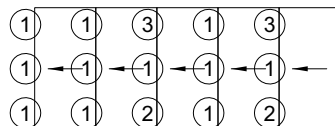
5-4-1



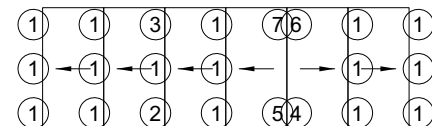
5-3-2



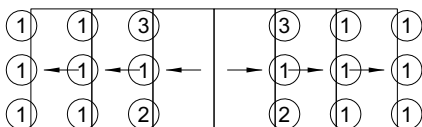
6-6-0



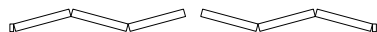
6-5-1



6-4-2



6-3-3



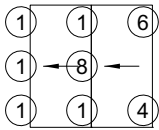
MB-86 Fold Line

Dobór okuć - przykładowe schematy drzwi otw. na zewnątrz

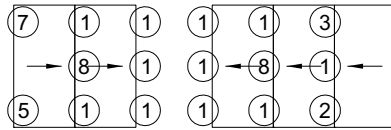
Selection of hardware - examples of diagrams of outward opening doors

Выбор фурнитуры - примеры схем дверей, открываемых наружу

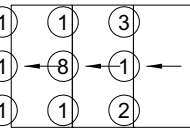
Auswahl von Beschlägen - nach außen öffnende Türen - Beispielschemas



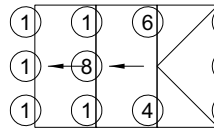
2-2-0



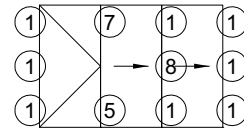
2-0-2



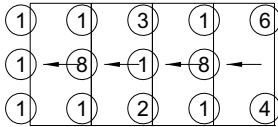
3-3-0



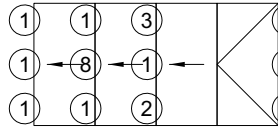
3-2-1



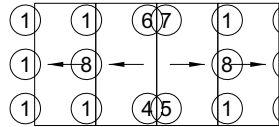
3-1-2



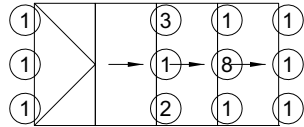
4-4-0



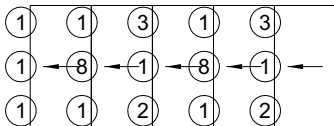
4-3-1



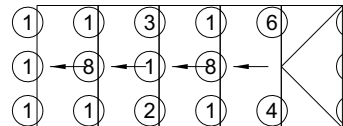
4-2-2



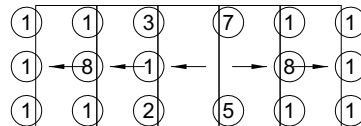
4-1-3



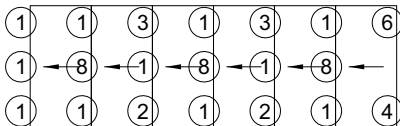
5-5-0



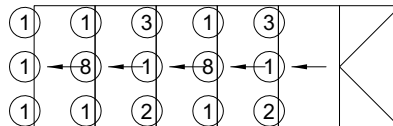
5-4-1



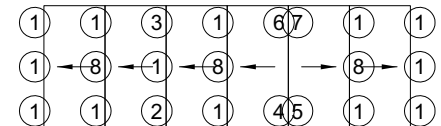
5-3-2



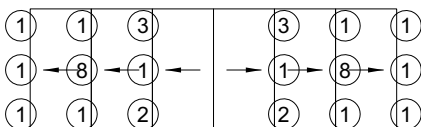
6-6-0



6-5-1



6-4-2



6-3-3

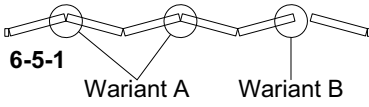
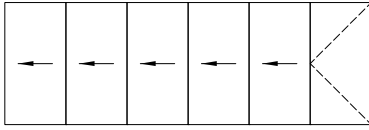
MB-86 Fold Line

Elementy okuć do skrzydeł biernych

Elements of hardware for inactive leaves

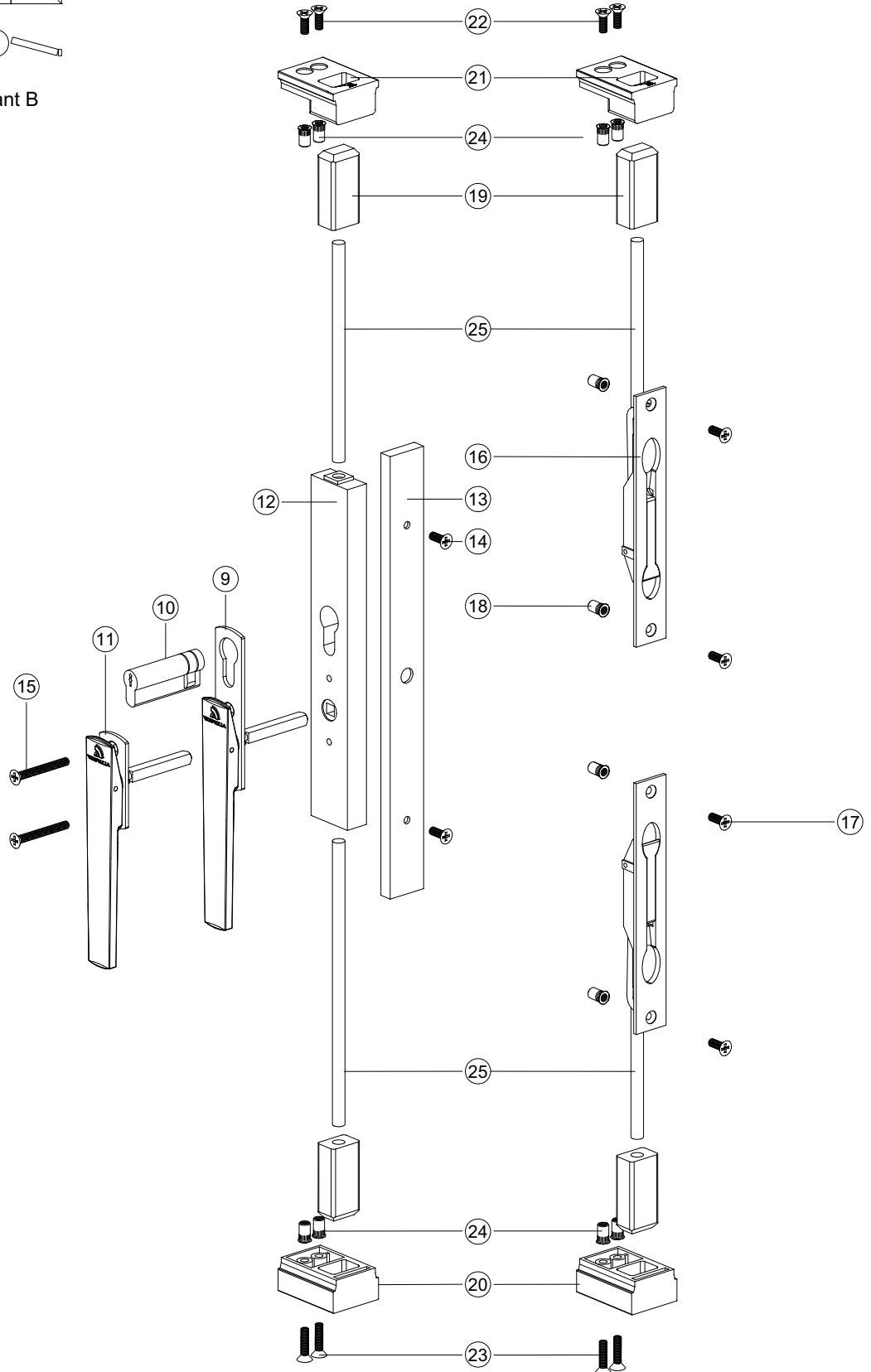
Элементы фурнитуры для пассивных створок

Beschlagteile für Standflügel



Wariant A

Wariant B



MB-86 Fold Line

Elementy okuć do skrzydeł biernych

Elements of hardware for inactive leaves

Элементы фурнитуры для пассивных створок

Beschlagteile für Standflügel

Poz. Nazwa elementu
Item No. Element description
Поз. Наименование элемента
Pos. Bezeichnung

- | | |
|---|---|
| 1. Zawias
Hinge
Петля
Band | 16. Blokada skrzydła SOBINCO
Sash blockade SOBINCO
Блокировка Створки SOBINCO
Flügelblockade SOBINCO |
| 2. Wózek podwójny
Double wheel
Ролик двойной
Doppelwagen | 17. Wkręt M5 DIN 965
Screw M5 DIN 965
Винт M5 DIN 965
Schraube M5 DIN 965 |
| 3. Prowadzenie podwójne górne
Double roller guide
Ведущая двойная
Doppelte Führungsschiene | 18. Nitonakrętka
Rivet
Заклепка резьбовая
Nietmutter |
| 4. Wózek dolny pojedynczy L
Single wheel, left
Ролик одинарный, левый
Einzelwagen, links | 19. Końcówka rygla
Shootbolt end
Направляющая ригеля
Endstück des Riegel |
| 5. Wózek dolny pojedynczy P
Single wheel, right
Ролик одинарный, правый
Einzelwagen, rechts | 20. Prowadzenie rygla dolne
Guide of the bolt, bottom
Направляющая ригеля, нижняя
Riegelführung, unten |
| 6. Prowadzenie górne pojedyncze L
Roller guide, left
Ведущая единичная, левая
Einfache Führungsschiene, links | 21. Prowadzenie rygla górne
Guide of the bolt, top
Направляющая ригеля, верхняя
Riegelführung, oben |
| 7. Prowadzenie górne pojedyncze P
Roller guide, right
Ведущая единичная, правая
Einfache Führungsschiene, rechts | 22. Wkręt M5 DIN 965
Screw M5 DIN 965
Винт M5 DIN 965
Schraube M5 DIN 965 |
| 8. Zawias z klamką
Handle hinges
Петля с ухватом
Beschlag mit Griff | 23. Wkręt M5 DIN 965
Screw M5 DIN 965
Винт M5 DIN 965
Schraube M5 DIN 965 |
| 9. Klamka pod wkładkę
Handle for lock cylinder
Ручка под цилиндр
Griff mit PZ-Öffnung | 24. Nitonakrętka
Rivet
Заклепка резьбовая
Nietmutter |
| 10. Wkładka bębnowa 45/9 mm
Cylinder insert 45/9 mm
Цилиндр замка 45/9 мм
Profilzylinder 45/9 mm | 25. Pręt gwintowany M8 L=1000/2000
Rod M8 L=1000/2000
Стержень M8 L=1000/2000
Stange M8 L=1000/2000 |
| 11. Klamka bez wkładki
Handle
Ручка
Fenstergriff | |
| 12. Zamek
Lock
Замок
Schloss | |
| 13. Osłona zamka
Cover plate for lock
Маскирующая замка
Schloss Abdeckleiste | |
| 14. Wkręt M5 DIN 965
Screw M5 DIN 965
Винт M5 DIN 965
Schraube M5 DIN 965 | |
| 15. Wkręt M5 DIN 965
Screw M5 DIN 965
Винт M5 DIN 965
Schraube M5 DIN 965 | |

MB-86 Fold Line

Dobór okuć drzwi otw. do wewnątrz

Selection of furniture

Подбор фурнитуры

Beschlagstabelle

		1..																													
☉	№	220		202		330		321		312		440		431		422		550		541		532		660		651		642		633	
		∧ .	. ∧	∨ .	∧ ∨	∨ ∧	∧ .	∨ ∨	∧ ∨	∨ ∨	∧ ∨	∨ ∨	∧ ∨	∨ ∨	∧ ∨	∨ ∨	∧ ∨	∨ ∨	∧ ∨	∨ ∨	∧ ∨	∨ ∨	∧ ∨	∨ ∨	∧ ∨	∨ ∨	∧ ∨	∨ ∨	∧ ∨	∨ ∨	
1	1820101X	6	6	6	6	7	7	9	9	9	9	10	10	10	10	12	12	11	11	13	13	13	13	14	14	14	14	16	16	14	14
2	1820102X	-	-	-	-	1	1	-	-	-	-	1	1	1	1	-	-	2	2	1	1	1	1	2	2	2	2	1	1	2	2
3	1820103X	-	-	-	-	1	1	-	-	-	-	1	1	1	1	-	-	2	2	1	1	1	1	2	2	2	2	1	1	2	2
4	1820104X	-	-	1	1	-	-	-	-	1	1	-	-	-	-	1	1	-	-	-	-	1	1	-	-	-	-	1	1	-	-
5	1820105X	1	1	-	-	-	-	1	1	-	-	1	1	-	-	1	1	-	-	1	1	-	-	1	1	-	-	1	1	-	-
6	1820106X	-	-	1	1	-	-	-	-	1	1	-	-	-	-	1	1	-	-	-	-	1	1	-	-	-	-	1	1	-	-
7	1820107X	1	1	-	-	-	-	1	1	-	-	1	1	-	-	1	1	-	-	1	1	-	-	1	1	-	-	1	1	-	-
8	1820108X	-	-	-	-	-	-	-	-	-	-	-	-	-	-	-	-	-	-	-	-	-	-	-	-	-	-	-	-	-	-
9	1820109X	1	-	1	-	1	-	1	-	1	-	2	-	1	-	2	-	2	-	2	-	2	-	3	-	2	-	3	-	2	-
10	80004357	1	-	1	-	1	-	1	-	1	-	2	-	1	-	2	-	2	-	2	-	2	-	3	-	2	-	3	-	2	-
11	1820110X	-	1	-	1	-	1	-	1	-	1	-	2	-	1	-	2	-	2	-	2	-	2	-	3	-	2	-	3	-	2
12	18201110	1	1	1	1	1	1	1	1	1	1	2	2	1	1	2	2	2	2	2	2	2	2	3	3	2	2	3	3	2	2
13	18201111	1	1	1	1	1	1	1	1	1	1	2	2	1	1	2	2	2	2	2	2	2	2	3	3	2	2	3	3	2	2
14	87122305	2	2	2	2	2	2	2	2	2	2	4	4	2	2	4	4	4	4	4	4	4	4	6	6	4	4	6	6	4	4
15	87122317	2	2	2	2	2	2	2	2	2	2	4	4	2	2	4	4	4	4	4	4	4	4	6	6	4	4	6	6	4	4
16	8000484X	-	-	-	-	-	-	-	-	-	-	-	-	2	2	-	-	-	-	-	-	-	-	-	-	2	2	-	-	2	2
17	87122305	-	-	-	-	-	-	-	-	-	-	-	-	4	4	-	-	-	-	-	-	-	-	-	-	4	4	-	-	4	4
18	80377243	-	-	-	-	-	-	-	-	-	-	-	-	4	4	-	-	-	-	-	-	-	-	-	-	4	4	-	-	4	4
19	80444003	2	2	2	2	2	2	2	2	2	2	4	4	4	4	4	4	4	4	4	4	4	4	6	6	6	6	6	6	6	6
20	80444004	1	1	1	1	1	1	1	1	1	1	2	2	2	2	2	2	2	2	2	2	2	2	3	3	3	3	3	3	3	3
21	80444005	1	1	1	1	1	1	1	1	1	1	2	2	2	2	2	2	2	2	2	2	2	2	3	3	3	3	3	3	3	3
22	87122310	2	2	2	2	2	2	2	2	2	2	4	4	4	4	4	4	4	4	4	4	4	4	6	6	6	6	6	6	6	6
23	87122313	2	2	2	2	2	2	2	2	2	2	4	4	4	4	4	4	4	4	4	4	4	4	6	6	6	6	6	6	6	6
24	80377243	4	4	4	4	4	4	4	4	4	4	8	8	8	8	8	8	8	8	8	8	8	8	12	12	12	12	12	12	12	12
25	80353131	2	2	2	2	2	2	2	2	2	4	4	4	4	4	4	4	4	4	4	4	4	4	6	6	6	6	6	6	6	6
	80353132																														

MB-86 Fold Line

Dobór okuć drzwi otw. na zewnątrz

Selection of furniture

Подбор фурнитуры

Beschlagstabelle

		1..																															
⊙	Nº	220 ∨ ·		202 · ∨		330 ∨ ∨ ·		321 ∨ ∨		312 ∨ ∨		440 ∨ ∨ ·		431 ∨ ∨		422 ∨ ∨		550 ∨ ∨ ·		541 ∨ ∨		532 ∨ ∨		660 ∨ ∨ ∨ ·		651 ∨ ∨ ∨		642 ∨ ∨ ∨		633 ∨ ∨ ∨			
1	1820101X	5	5	5	5	6	6	8	8	8	8	8	8	9	9	10	10	9	9	11	11	11	11	11	11	12	12	13	13	12	12		
2	1820102X	-	-	-	-	1	1	-	-	-	-	1	1	1	1	-	-	2	2	1	1	1	1	2	2	2	2	1	1	2	2		
3	1820103X	-	-	-	-	1	1	-	-	-	-	1	1	1	1	-	-	2	2	1	1	1	1	2	2	2	2	1	1	2	2		
4	1820104X	1	1	-	-	-	-	1	1	-	-	1	1	-	-	1	1	-	-	1	1	-	-	1	1	-	-	1	1	-	-		
5	1820105X	-	-	1	1	-	-	-	-	1	1	-	-	-	-	1	1	-	-	-	-	1	1	-	-	-	-	-	1	1	-	-	
6	1820106X	1	1	-	-	-	-	1	1	-	-	1	1	-	-	1	1	-	-	1	1	-	-	1	1	-	-	1	1	-	-		
7	1820107X	-	-	1	1	-	-	-	-	1	1	-	-	-	-	1	1	-	-	-	-	1	1	-	-	-	-	-	1	1	-	-	
8	1820108X	1	1	1	1	1	1	1	1	1	1	2	2	1	1	2	2	2	2	2	2	2	2	2	2	3	3	2	2	3	3	2	2
9	1820109X	1	-	1	-	1	-	1	-	1	-	2	-	1	-	2	-	2	-	2	-	2	-	3	-	2	-	3	-	2	-		
10	80004357	1	-	1	-	1	-	1	-	1	-	2	-	1	-	2	-	2	-	2	-	2	-	3	-	2	-	3	-	2	-		
11	1820110X	-	1	-	1	-	1	-	1	-	2	-	1	-	2	-	2	-	2	-	2	-	2	-	3	-	2	-	3	-	2	-	
12	18201110	1	1	1	1	1	1	1	1	1	1	2	2	1	1	2	2	2	2	2	2	2	2	2	2	3	3	2	2	3	3	2	2
13	18201111	1	1	1	1	1	1	1	1	1	1	2	2	1	1	2	2	2	2	2	2	2	2	2	2	3	3	2	2	3	3	2	2
14	87122305	2	2	2	2	2	2	2	2	2	2	4	4	2	2	4	4	4	4	4	4	4	4	4	4	6	6	4	4	6	6	4	4
15	87122317	2	2	2	2	2	2	2	2	2	2	4	4	2	2	4	4	4	4	4	4	4	4	4	4	6	6	4	4	6	6	4	4
16	8000484X	-	-	-	-	-	-	-	-	-	-	-	-	2	2	-	-	-	-	-	-	-	-	-	-	-	2	2	-	-	2	2	
17	87122305	-	-	-	-	-	-	-	-	-	-	-	-	4	4	-	-	-	-	-	-	-	-	-	-	-	-	4	4	-	-	4	4
18	80377243	-	-	-	-	-	-	-	-	-	-	-	-	4	4	-	-	-	-	-	-	-	-	-	-	-	-	4	4	-	-	4	4
19	80444003	2	2	2	2	2	2	2	2	2	2	4	4	4	4	4	4	4	4	4	4	4	4	4	4	6	6	6	6	6	6	6	6
20	80444004	1	1	1	1	1	1	1	1	1	1	2	2	2	2	2	2	2	2	2	2	2	2	2	2	3	3	3	3	3	3	3	3
21	80444005	1	1	1	1	1	1	1	1	1	1	2	2	2	2	2	2	2	2	2	2	2	2	2	2	3	3	3	3	3	3	3	3
22	87122310	2	2	2	2	2	2	2	2	2	2	4	4	4	4	4	4	4	4	4	4	4	4	4	4	6	6	6	6	6	6	6	6
23	87122313	2	2	2	2	2	2	2	2	2	2	4	4	4	4	4	4	4	4	4	4	4	4	4	4	6	6	6	6	6	6	6	6
24	80377243	4	4	4	4	4	4	4	4	4	4	8	8	8	8	8	8	8	8	8	8	8	8	8	8	8	8	8	8	8	8	8	8
25	80353131	2	2	2	2	2	2	2	2	2	4	4	4	4	4	4	4	4	4	4	4	4	4	4	6	6	6	6	6	6	6	6	
	80353132																																

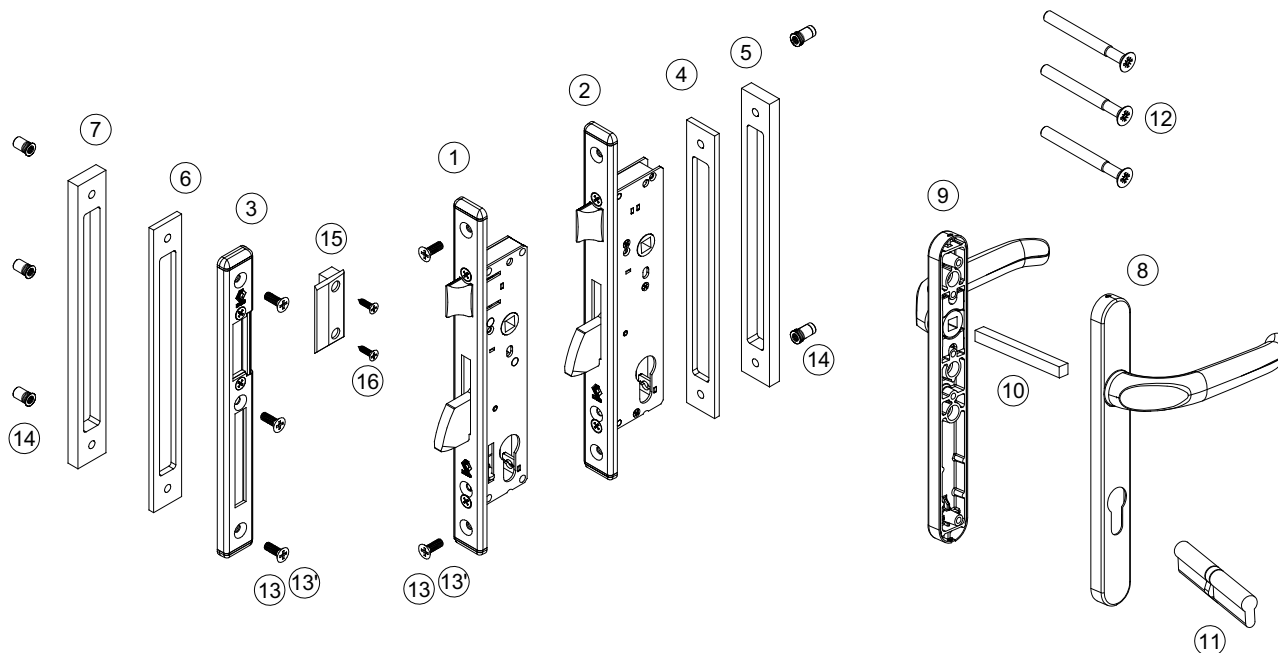
MB-86 Fold Line

Elementy okuć ROMB i SOBINCO do skrzydeł czynnych

ROMB and SOBINCO hardware elements for active leaves

Элементы фурнитуры ROMB и SOBINCO для активных створок

Beschlagteile ROMB und SOBINCO für Gangflügel



Poz. Nazwa elementu
Item No. Element description
Поз. Наименование элемента
Pos. Bezeichnung

- | | |
|--|---|
| <p>1. Zamek zapadkowo-zasuwkowy U24x6x30
Mortise lock (with latch and dead bolt) U24x6x30
Замок с защепкой и задвижкой U24x6x30
Schnapp-Riegelschloss U24x6x30</p> <p>2. Zamek zapadkowo-zasuwkowy U24x6x35
Mortise lock (with latch and dead bolt) U24x6x35
Замок с защепкой и задвижкой U24x6x35
Schnapp-Riegelschloss U24x6x35</p> <p>3. Blacha zaczerpowa główna L / P U24x6
Main striking plate L / P U24x6
Запорная планка L / P U24x6
Hauptschließblech L / P U24x6</p> <p>4. Podkładka 24x4x245
Pad 24x4x245
Увеличение 24x4x245
Unterlage 24x4x245</p> <p>5. Podkładka 24x8,5x245
Pad 24x8,5x245
Увеличение 24x8,5x245
Unterlage 24x8,5x245</p> <p>6. Podkładka 24x4x210
Pad 24x4x210
Увеличение 24x4x210
Unterlage 24x4x210</p> <p>7. Podkładka 24x8,5x210
Pad 24x8,5x210
Увеличение 24x8,5x210
Unterlage 24x8,5x210</p> <p>8. Klamka wewnętrzna
Ручка
Internal handle
Griff</p> | <p>8. Klamka zewnętrzna
Ручка
External handle
Griff</p> <p>9. Trzpień 8x8x120
Square pin 8x8x120
Штырь 8x8x120
Verkantstift 8x8x120</p> <p>10. Wkładka bębnowa 50/50
Cylinder insert 50/50
барабанная вставка 50/50
Profilzylinder ⁵⁰/₅₀</p> <p>11. Śruba M5x90
Screw M5x90
Schraube M5x90
Винт M5x90</p> <p>13,13'. Wkręt M5 DIN 965
Screw M5 DIN 965
Шуруп M5 DIN 965
Senkschraube M5 DIN 965</p> <p>14. Nitonakrętka M5
Rivet nut M5
Nietmutter M5
Втулка M5</p> <p>15. Slizg
Slide block
Вставка скользящая
Auflauf</p> <p>16. Wkręt M5 DIN 965
Screw M5 DIN 965
Шуруп M5 DIN 965
Senkschraube M5 DIN 965</p> |
|--|---|

MB-86 Fold Line

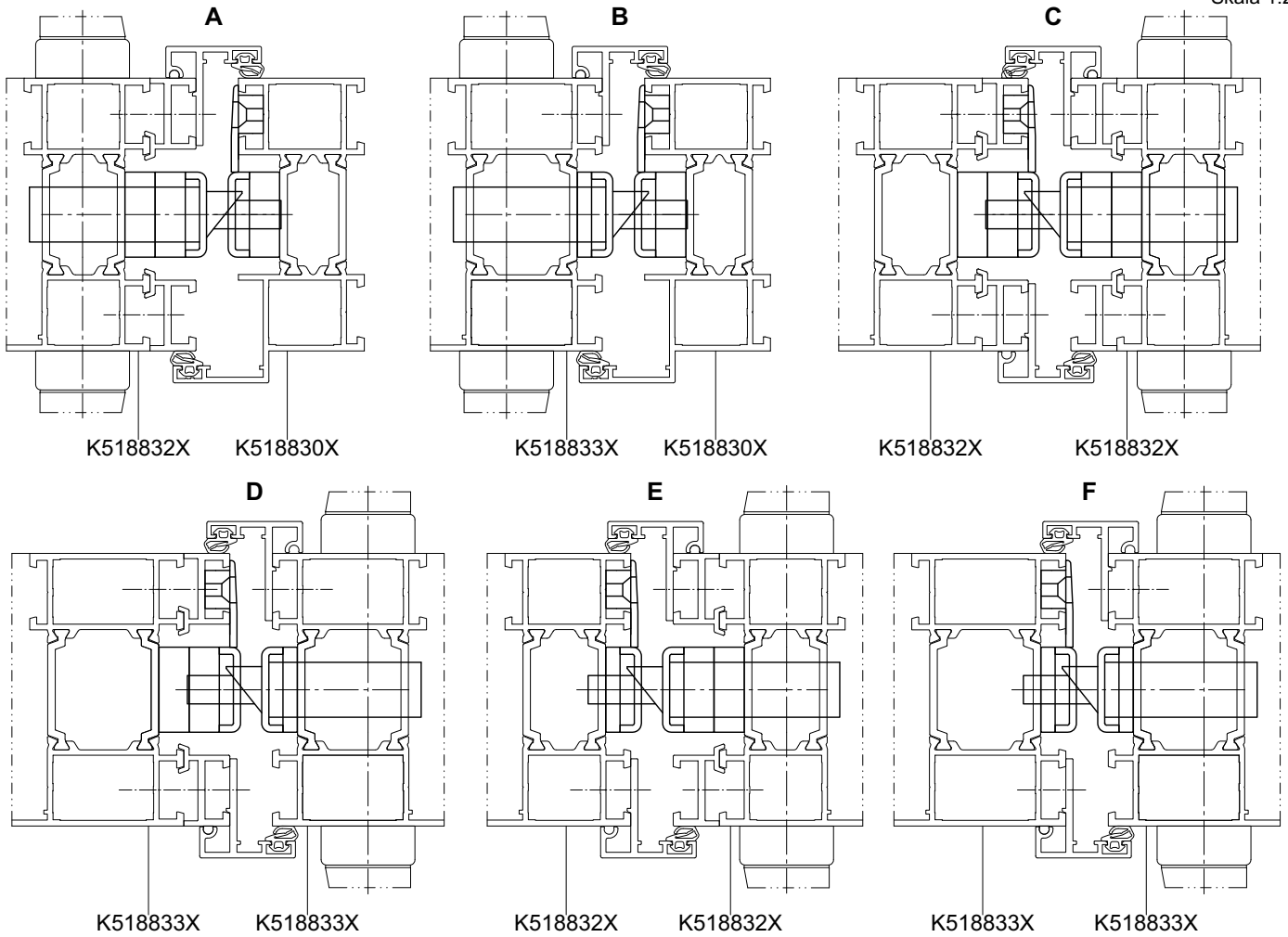
Dobór okuć ROMB i SOBINCO do drzwi rozwiernych

Selection of ROMB and SOBINCO door hardware

Выбор фурнитуры ROMB и SOBINCO для распашных дверей

Auswahl von Beschlägen ROMB und SOBINCO für Anschlagtüren

Skala 1:2



		1..											
		Drzwi otwierane do wewnątrz						Drzwi otwierane na zewnątrz					
☉	N ^o	A ↘	B ↘	C ↗	D ↗	E ↘	F ↘	A ↗	B ↗	C ↘	D ↘	E ↘	F ↘
1	80009275	-	1	-	1	-	1	-	1	-	1	-	1
2	80009266	1	-	1	-	1	-	1	-	1	-	1	-
3	80009256	-	-	1	1	1	1	1	1	-	-	-	-
	80009257	1	1	-	-	-	-	-	-	1	1	1	1
4	80435090	-	1	-	1	-	1	-	1	-	1	-	1
5	80435091	2	-	2	-	2	-	2	-	2	-	2	-
6	80435092	1	-	-	-	1	1	1	-	-	-	1	1
7	80435093	-	1	2	2	-	-	-	1	2	2	-	-
8	8000996X	1	1	1	1	1	1	1	1	1	1	1	1
9	8000997X	1	1	1	1	1	1	1	1	1	1	1	1
10	80004340	1	1	1	1	1	1	1	1	1	1	1	1
11	80004531	1	1	1	1	1	1	1	1	1	1	1	1
12	87121228	3	3	3	3	3	3	3	3	3	3	3	3
13	87122310	3	5	-	2	3	5	3	5	-	2	3	5
13'	87122313	2	-	5	3	2	-	2	-	5	3	2	-
14	80377243	4	4	4	4	4	4	4	4	4	4	4	4
15	80457076	1	1	1	1	1	1	1	1	1	1	1	1
16	87222203	2	2	2	2	2	2	2	2	2	2	2	2

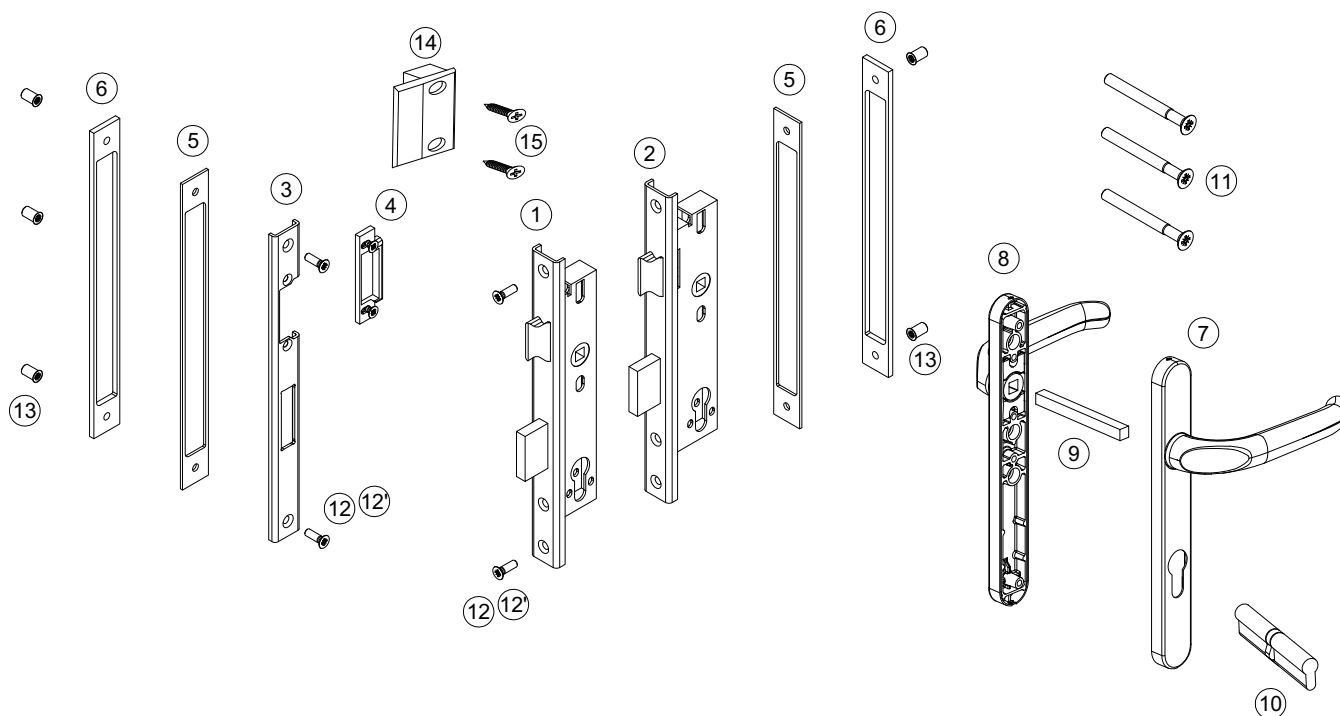
MB-86 Fold Line

Elementy okuć WILKA i SOBINCO do skrzydeł czynnych

Elements of WILKA and SOBINCO hardware for active leaves

Элементы фурнитуры WILKA и SOBINCO для активных створок

Beschlagteile WILKA und SOBINCO für Gangflügel



Poz. Nazwa elementu
Item No. Element description
Поз. Наименование элемента
Pos. Bezeichnung

- | | |
|--|---|
| <p>1. Zamek zapadkowo-zasuwkowy U24x6x30
Mortise lock (with latch and dead bolt) U24x6x30
Замок с защепкой и задвижкой U24x6x30
Schnapp-Riegelschloss U24x6x30</p> <p>2. Zamek zapadkowo-zasuwkowy U24x6x35
Mortise lock (with latch and dead bolt) U24x6x35
Замок с защепкой и задвижкой U24x6x35
Schnapp-Riegelschloss U24x6x35</p> <p>3. Blacha zaczerpowa główna L / P U24x6
Main striking plate L / P U24x6
Запорная планка L / P U24x6
Hauptschließblech L / P U24x6</p> <p>4. Regulacja
Regulating plate
Запорная планка
Regelung</p> <p>5. Podkładka 24x8,5x245
Pad 24x8,5x245
Увеличение 24x8,5x245
Unterlage 24x8,5x245</p> <p>6. Podkładka 24x4x245
Pad 24x4x245
Увеличение 24x4x245
Unterlage 24x4x245</p> <p>7. Klamka wewnętrzna
Ручка
Internal handle
Griff</p> | <p>8. Klamka zewnętrzna
Ручка
External handle
Griff</p> <p>9. Trzpień 8x8x120
Square pin 8x8x120
Штырь 8x8x120
Verkantstift 8x8x120</p> <p>10. Wkładka bębnowa 50/50
Cylinder insert 50/50
барабанная вставка 50/50
Profilylinder 50/50</p> <p>11. Śruba M5x90
Screw M5x90
Schraube M5x90
Винт M5x90</p> <p>12, 12'. Wkręt M5 DIN 965
Screw M5 DIN 965
Шуруп M5 DIN 965
Senkschraube M5 DIN 965</p> <p>13. Nitonakrętka M5
Rivet nut M5
Nietmutter M5
Втулка M5</p> <p>14. Slizg
Slide block
Вставка скользящая
Auflauf</p> <p>15. Wkręt M5 DIN 965
Screw M5 DIN 965
Шуруп M5 DIN 965
Senkschraube M5 DIN 965</p> |
|--|---|

MB-86 Fold Line

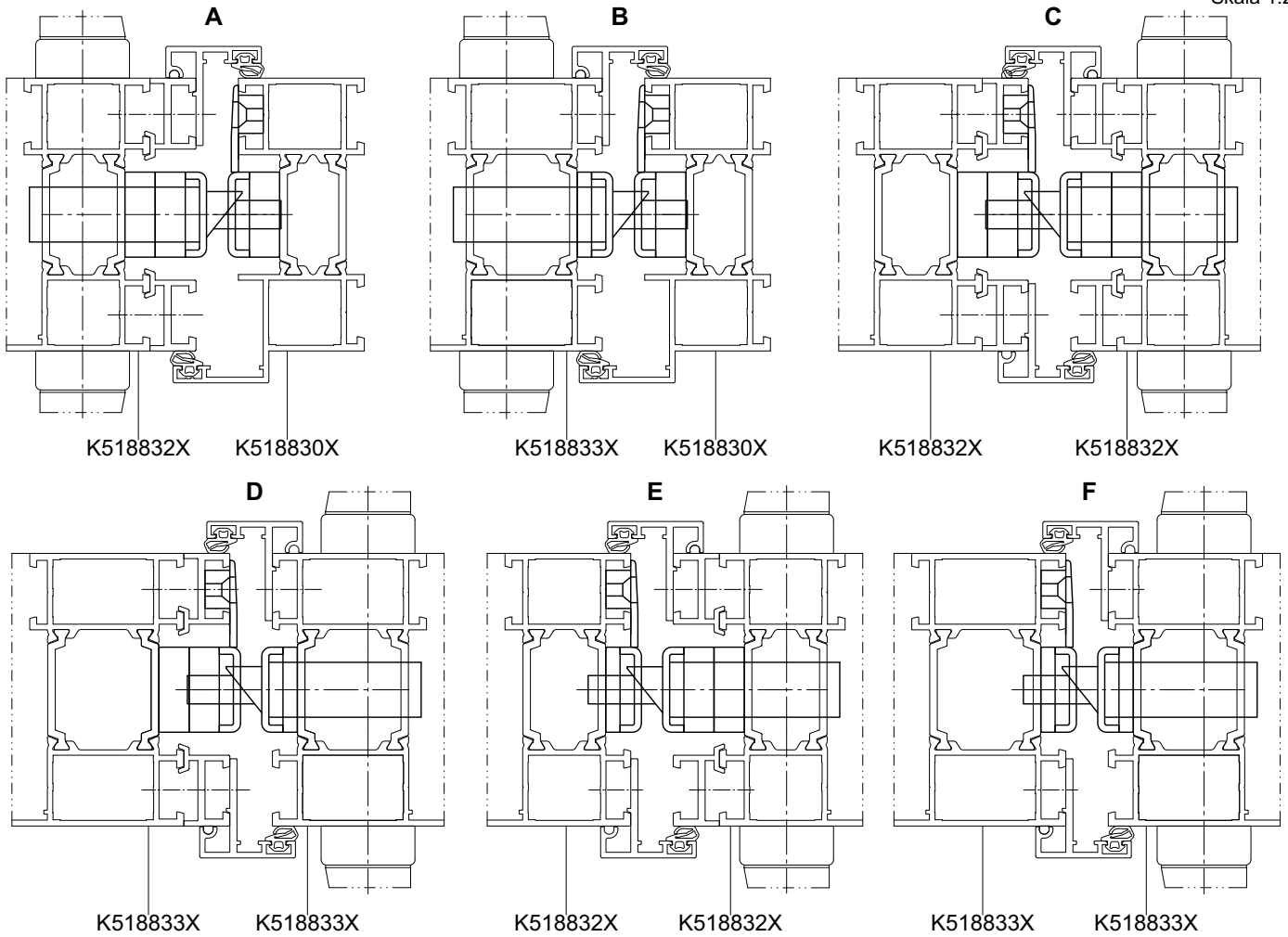
Dobór okuć WILKA i SOBINCO do drzwi rozwiernych

Selection of WILKA and SOBINCO door hardware

Выбор фурнитуры WILKA и SOBINCO для распашных дверей

Auswahl von Beschlägen WILKA und SOBINCO für Anschlagtüren

Skala 1:2



		1..											
		Drzwi otwierane do wewnątrz						Drzwi otwierane na zewnątrz					
⊙	N ^o	A ↘	B ↘	C ↗	D ↗	E ↘	F ↘	A ↖	B ↖	C ↗	D ↗	E ↖	F ↖
1	80009555	-	1	-	1	-	1	-	1	-	1	-	1
2	80009501	1	-	1	-	1	-	1	-	1	-	1	-
3	80009506	-	-	1	1	1	1	1	1	-	-	-	-
	80009507	1	1	-	-	-	-	-	-	1	1	1	1
4	80009508	1	1	1	1	1	1	1	1	1	1	1	1
5	80435090	-	1	-	1	1	2	-	1	-	1	1	2
6	80435091	3	1	4	2	2	-	3	1	4	2	2	-
7	8000996X	1	1	1	1	1	1	1	1	1	1	1	1
8	8000997X	1	1	1	1	1	1	1	1	1	1	1	1
9	80004340	1	1	1	1	1	1	1	1	1	1	1	1
10	80004531	1	1	1	1	1	1	1	1	1	1	1	1
11	87121228	3	3	3	3	3	3	3	3	3	3	3	3
12	87122310	2	4	-	2	2	4	2	4	-	2	2	4
12'	87122313	2	-	4	2	2	-	2	-	4	2	2	-
13	80377243	4	4	4	4	4	4	4	4	4	4	4	4
14	80457076	1	1	1	1	1	1	1	1	1	1	1	1
15	87222203	2	2	2	2	2	2	2	2	2	2	2	2

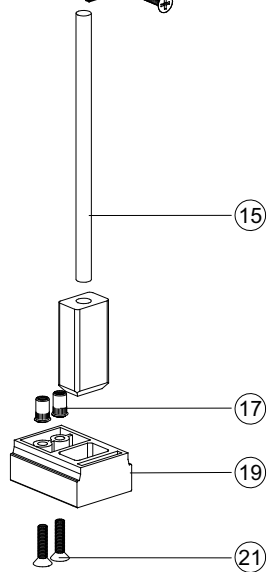
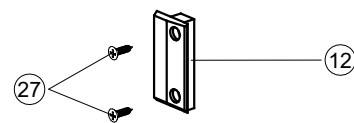
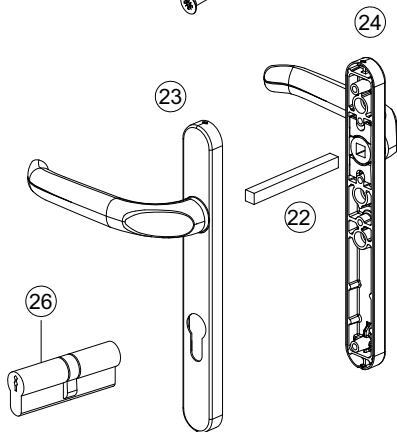
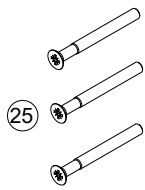
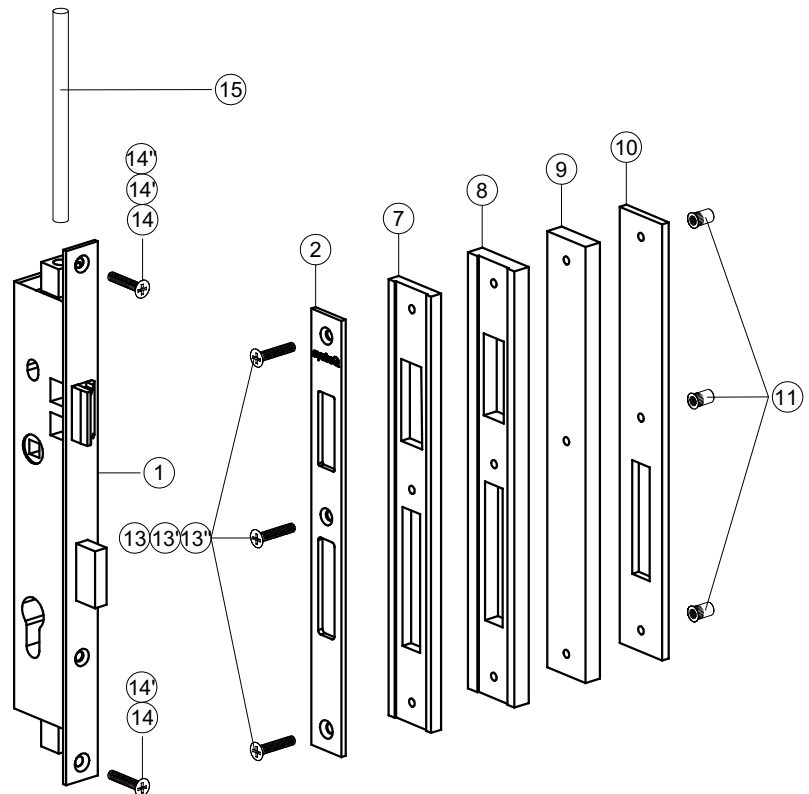
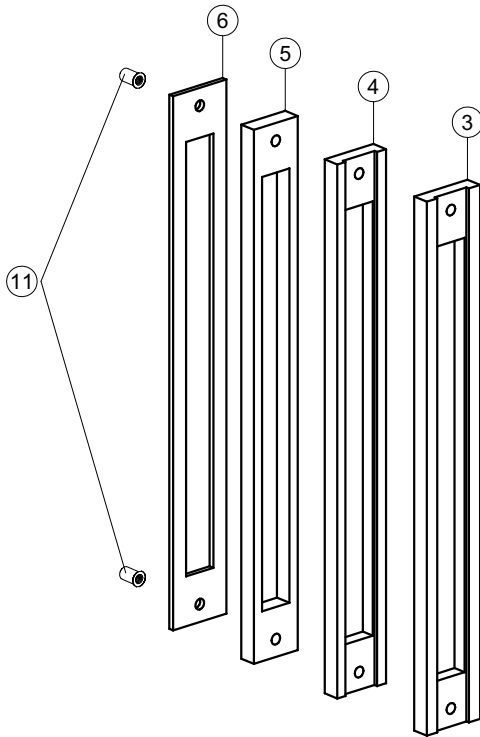
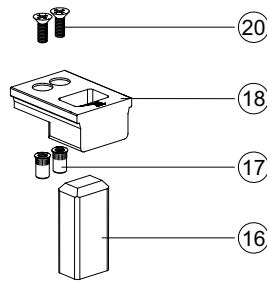
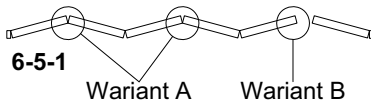
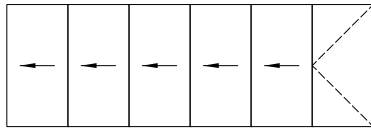
MB-86 Fold Line

Elementy okuć ASSO ABLOY i SOBINCO do skrzydeł czynnych

Elements of ASSO ABLOY and SOBINCO hardware for active leaves

Элементы фурнитуры ASSO ABLOY и SOBINCO для активных створок

Beschlagteile ASSO ABLOY und SOBINCO für Gangflügel



MB-86 Fold Line

Elementy okuć ASSO ABLOY i SOBINCO do skrzydeł czynnych

Elements of ASSO ABLOY and SOBINCO hardware for active leaves

Элементы фурнитуры ASSO ABLOY и SOBINCO для активных створок

Beschlagteile ASSO ABLOY und SOBINCO für Gangflügel

Poz.	Nazwa elementu	
Item No.	Element description	
Поз.	Наименование элемента	
Pos.	Bezeichnung	
1.	Zamek zapadkowo-zasuwkowy ASSO ABLOY Mortise lock (with latch and dead bolt) ASSO ABLOY Замок с защелкой и задвижкой ASSO ABLOY Schnapp-Riegelschloss ASSO ABLOY	14,14',14". Wkręt M5 DIN 965 Screw M5 DIN 965 Шуруп M5 DIN 965 Senkschraube M5 DIN 965
2.	Blacha zaczerpowa główna Main striking plate Запорная планка Hauptschließblech	15. Pręt gwintowany M8 L=1000/2000 Rod M8 L=1000/2000 Стержень M8 L=1000/2000 Stange M8 L=1000/2000
3.	Podkładka 300x37x10 Pad 300x37x10 Увеличение 300x37x10 Unterlage 300x37x10	16. Końcówka rygla Shootbolt end Направляющая ригеля Endstück des Riegel
4.	Podkładka 300x33,8x10 Pad 300x33,8x10 Увеличение 300x33,8x10 Unterlage 300x33,8x10	17. Nitonakretka Rivet Заклепка резьбовая Nietmutter
5.	Podkładka 300x30,5x10 Pad 300x30,5x10 Увеличение 300x30,5x10 Unterlage 300x30,5x10	18. Prowadzenie rygla górne Guide of the bolt, top Направляющая ригеля, верхняя Riegelführung, oben
6.	Podkładka 300x37x3 Pad 300x37x3 Увеличение 300x37x3 Unterlage 300x37x3	19. Prowadzenie rygla dolne Guide of the bolt, bottom Направляющая ригеля, нижняя Riegelführung, unten
7.	Podkładka 245x33,8x7 Pad 245x33,8x7 Увеличение 245x33,8x7 Unterlage 245x33,8x7	20. Wkręt M5 DIN 965 Screw M5 DIN 965 Винт M5 DIN 965 Schraube M5 DIN 965
8.	Podkładka 245x37x10 Pad 245x37x10 Увеличение 245x37x10 Unterlage 245x37x10	21. Wkręt M5 DIN 965 Screw M5 DIN 965 Винт M5 DIN 965 Schraube M5 DIN 965
9.	Podkładka 245x30,5x10 Pad 245x30,5x10 Увеличение 245x30,5x10 Unterlage 245x30,5x10	22. Trzpień 8x8x120 Square pin 8x8x120 Штырь 8x8x120 Verkantstift 8x8x120
10.	Podkładka 245x33,8x4,6 Pad 245x33,8x4,6 Увеличение 245x33,8x4,6 Unterlage 245x33,8x4,6	23. Klamka wewnętrzna Internal handle Ручка Griff
11.	Nitonakrętka M5 Rivet nut M5 Втулка M5 Nietmutter M5	24. Klamka zewnętrzna External handle Ручка Griff
12.	Slizg Slide block Вставка скользящая Auflauf	25. Śruba M5x90 Screw M5x90 Schraube M5x90 Винт M5x90
13,13',13".	Wkręt M5 DIN 965 Screw M5 DIN 965 Шуруп M5 DIN 965 Senkschraube M5 DIN 965	26. Wkładka bębnowa 50/50 Cylinder insert 50/50 барабанная вставка 50/50 Profilzylinder 50/50
		27. Wkręt M5 DIN 965 Screw M5 DIN 965 Винт M5 DIN 965 Schraube M5 DIN 965

MB-86 Fold Line

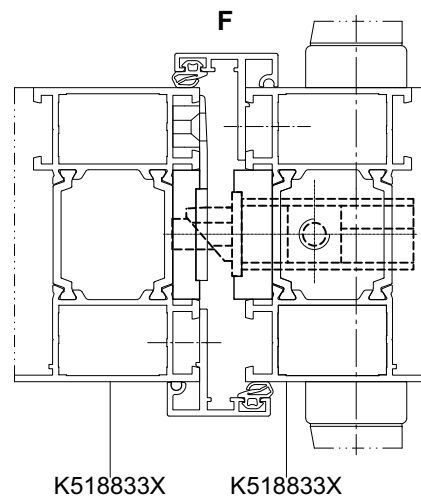
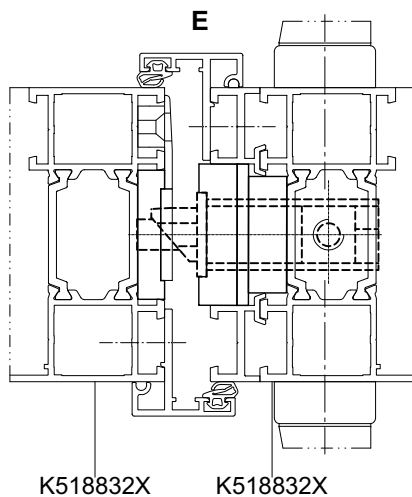
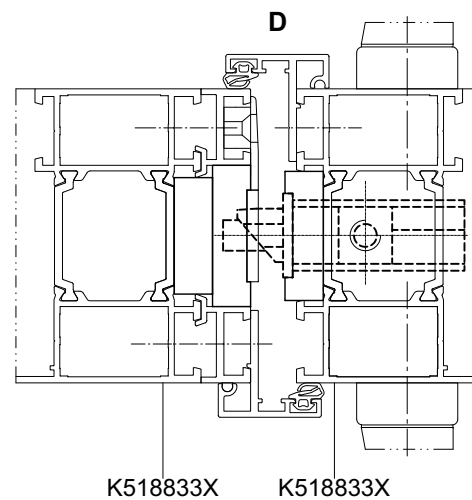
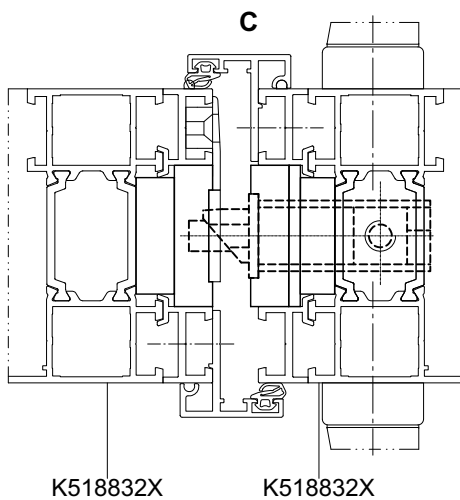
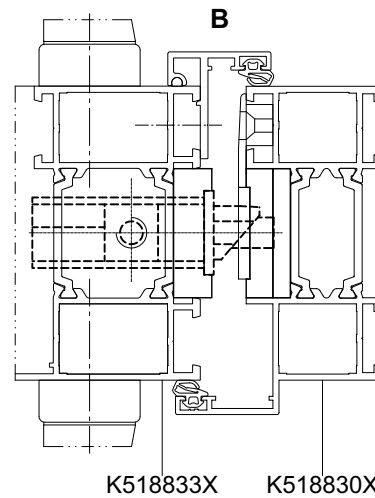
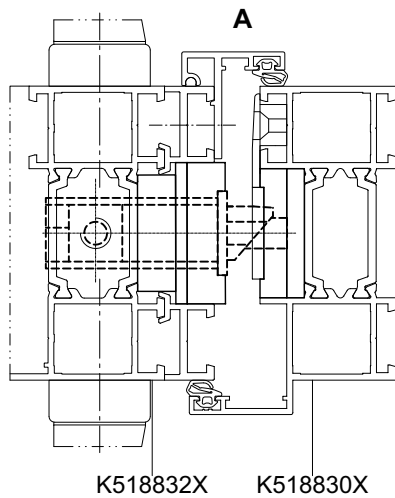
Dobór okuć ASSO ABLOY i SOBINCO do drzwi rozwiernych

Selection of ASSO ABLOY and SOBINCO door hardware

Выбор фурнитуры ASSO ABLOY и SOBINCO для распашных дверей

Auswahl von Beschlägen ASSO ABLOY und SOBINCO für Anschlagtüren

Skala 1:2



MB-86 Fold Line

Dobór okuć ASSO ABLOY i SOBINCO do drzwi rozwiernych

Selection of ASSO ABLOY and SOBINCO door hardware

Выбор фурнитуры ASSO ABLOY и SOBINCO для распашных дверей

Auswahl von Beschlägen ASSO ABLOY und SOBINCO für Anschlagtüren

Skala 1:2

⊙	№	1..											
		Drzwi otwierane do wewnątrz						Drzwi otwierane na zewnątrz					
		A ↘.	B ↘.	C ↗↘	D ↗↘	E ↘↗	F ↘↗	A ↗.	B ↗.	C ↖↗	D ↖↗	E ↗↖	F ↗↖
1	80010073	1	1	1	1	1	1	1	1	1	1	1	1
2	80010074	1	1	1	1	1	1	1	1	1	1	1	1
3	80435094	1	-	1	-	1	-	1	-	1	-	1	-
4	80435095	-	1	-	1	-	1	-	1	-	1	-	1
5	80435096	1	-	1	-	1	-	1	-	1	-	1	-
6	80435097	1	-	1	-	1	-	1	-	1	-	1	-
7	80435098	1	1	-	-	1	1	1	1	-	-	1	1
8	80435099	-	-	1	1	-	-	-	-	1	1	-	-
9	80435100	-	-	1	1	-	-	-	-	1	1	-	-
10	80435101	1	1	-	-	-	-	-	-	-	-	-	-
11	80377243	3	3	3	3	3	3	3	3	3	3	3	3
12	80457076	1	1	1	1	1	1	1	1	1	1	1	1
13	87122306	-	-	-	-	3	3	-	-	-	-	3	3
13'	87122308	3	3	-	-	-	-	3	3	-	-	-	-
13"	87122312	-	-	3	3	-	-	-	-	3	3	-	-
14	87122306	-	2	-	2	-	2	-	2	-	2	-	2
14'	87122308	-	-	-	-	-	-	-	-	-	-	-	-
14"	87122312	2	-	2	-	2	-	-	-	-	-	-	-
15	80353131	2	2	2	2	2	2	2	2	2	2	2	2
	80353132												
16	80444003	2	2	2	2	2	2	2	2	2	2	2	2
17	80377243	4	4	4	4	4	4	4	4	4	4	4	4
18	80444005	1	1	1	1	1	1	1	1	1	1	1	1
19	80444004	1	1	1	1	1	1	1	1	1	1	1	1
20	87122310	2	2	2	2	2	2	2	2	2	2	2	2
21	87122313	2	2	2	2	2	2	2	2	2	2	2	2
22	80457076	1	1	1	1	1	1	1	1	1	1	1	1
23	8000996X	1	1	1	1	1	1	1	1	1	1	1	1
24	80004340	1	1	1	1	1	1	1	1	1	1	1	1
25	80004531	1	1	1	1	1	1	1	1	1	1	1	1
26	87121228	3	3	3	3	3	3	3	3	3	3	3	3
27	87222203	2	2	2	2	2	2	2	2	2	2	2	2